

INDEX

Microdermabrasion par tête à diamant et séances	2
Appareil, applicateurs et traitement à microdermabrasion complet avec F-332	3
Indications d'application et têtes à diamant	4
Appareils de microdermabrasion par têtes à diamant Weelko	5
Colonnes et fiche technique	6
Information site web	7

Microdermabrasion par tête à diamant avec **MultiEquipment** de Weelko

Acné? **Coup de soleil**? Peau marquée ? **Cicatrices fines** ? Rides légères? **Kératose**? Pores ouverts? **Points blancs non-enflammés**? Texture de peau irrégulière? **Taches brunes** ? Peau congestionnée par les excès de sébum? **Pigmentation de la peau**?

Éclairez votre peau avec **MultiEquipment**, F-332

Appareil moderne qui combine 4 fonctions en une seule unité : la microdermabrasion par tête à diamant pour des traitements d'exfoliation non-invasifs et contrôlés ; le marteau froid et chaud pour lisser la peau après des traitements comme la microdermabrasion et améliorer sa capacité d'absorption; la spatule à exfoliation faciale pour éliminer les cellules mortes et l'appareil à ultrasons pour régénérer le métabolisme cellulaire et apporter un effet de récupération.

La microdermabrasion est aujourd'hui le protagoniste. Découvrez-la à l'intérieur.



La micordermabrasion par tête à diamant

À propos du traitement

La microdermabrasion par tête à diamant est une technique d'exfoliation mécanique non-invasive qui réduit les lignes fines d'expression et les rides en éliminant les particules de peau morte des couches les plus superficielles de la peau. Améliore aussi la texture, le ton et la luminosité de la peau ainsi que régénère son élasticité.

En quoi consiste ?

Le système est équipé d'un applicateur et plusieurs têtes à diamant qui s'y adaptent. L'esthéticienne devrait faire multiples mouvements en glissant l'applicateur doucement le long de la surface de la peau selon le visuel de la page 4.

Les cellules mortes sont aspirées vers un filtre de ramassage de restes de peau. Les têtes ont multiples tailles et rugosités pour des différents types de peau, zones ou profondeurs de polissage.

Quels sont les bienfaits?

- Aider à la régénération naturelle des cellules
- Stimuler le collagène et l'élastine
- Améliore l'élasticité de la peau
- Réduire l'apparition de rides
- Ôter les marques d'acné
- Éliminer les points noirs

Indications:

- Acné
- Coups de soleil
- Cicatrices fines
- Rides légères
- Kératose
- Pores ouverts
- Points blancs non-enflammés
- Éclats et texture de peau irrégulière
- Taches brunes
- Peau congestionnée par les excès de sébum
- Pigmentation de la peau

Contreindications:

- Zones enflammées
- Infections bactériennes
- Coupures et blessures
- N'appliquez pas sur les paupières ni les lèvres
- Tumeurs de peau
- Grains de beauté
- Angiomes
- Herpès labial
- Verrues

Séances

Le temps recommandé pour une séance de microdermabrasion est de 20 minutes. Le traitement peut se répéter de 3 à 10 fois. La périodicité pour réaliser les traitements devrait être une fois par semaine ou par quinzaine. Les résultats sont visibles à partir de la première séance. C'est recommandé de réaliser des séances d'entretien chaque un ou deux mois.

Traitement	Périodicité (jours)	Total de séances
Exfoliation visage	6-10	3-5
Lignes de expression	7-13	6-8
Cou	12-14	3-5
Cicatrices acné	7-12	8-10
Hyperpigmentation	7-12	8-10

F-332: Appareil et applicateurs



Microdermabrasion par tête à diamant: Technique d'exfoliation mécanique avec 9 têtes à diamant et deux applicateurs.

Marteau froid et chaud: Le côté chaud du marteau est utilisé pour la relaxation du muscle et l'amélioration du flux sanguin. Ouvre aussi les pores afin de faciliter la pénétration du produit dans la peau. Le côté froid réduit des rides, calme la peau après les traitements de microdermabrasion et ferme les pores. La température peut se régler de 5 à 40°.

Spatule exfoliante: Utilisée pour exfolier la couche la plus superficielle de la peau. Conçue pour des traitements d'acné et d'élimination des cellules mortes, de la saleté et de la contamination quotidienne. Il y a 3 types d'ondes (continue, pulsée et combinée). Il faudrait appliquer un produit exfoliant en plus.

Sondes à ultrasons: La fonction à ultrasons est utilisée pour stimuler le tissu de la peau et le rehausser. Les ultrasons génèrent de la chaleur par-dessous de la peau qui incrémente la circulation sanguine, dilate les capillaires et relâche les muscles. Idéale pour obtenir une apparence saine et fraîche.

Traitement à microdermabrasion complet avec l'F-332:

Afin de réaliser un traitement complet de microdermabrasion, suivez les pas ci-dessous :

Pas 1: Appliquez du vapeur sur la peau pour assouplir la couche cornée et un gel nettoyant après. Ensuite, laissez sécher la peau.

Pas 2: Réaliser le traitement de microdermabrasion par tête à diamant.

Pas 3: Appliquez le côté froid du marteau sur la surface traitée afin de la calmer. Bien que le traitement soit une technique non-invasive, le patient sentira un léger désagrément après la microdermabrasion.

Pas 4: Utilisez la spatule pour éliminer les particules de peau morte qui restent après le traitement de microdermabrasion.

Pas 5: Nettoyez la peau et appliquez un peu de gel pour le traitement à ultrasons.

Indications pour le traitement:



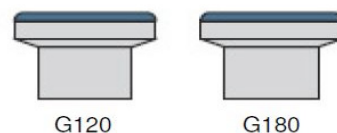
La direction des mouvements devrait suivre les indications du visuel à gauche, de la partie centrale du visage vers les latéraux en répétant, d'en bas vers le haut, ces mouvements tout autour du visage.

- Du menton vers les oreilles
- Du menton vers le nez
- Du nez vers la tempe
- Du contour des yeux vers la tempe
- De la partie centrale du front vers la naissance des cheveux

Têtes à diamant:

G120 et G180: Ø 22 mm. Tête pour le corps, spécialement conçu pour l'acné et les marques des genoux ou des coudes.

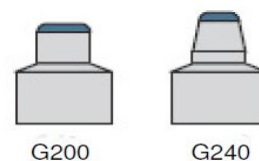
G120, G180 et G240: Ø 15 mm. Tête pour un polissage fin. Cicatrices, lignes fines et imperfections de la peau.



Têtes à diamant:

G180 et G240: Ø 19 mm. Tête pour le visage. Taches grandes, pores ouverts, vieillissement prématuré et taches solaires.

G200 et G240: Ø 8 et 6 mm. Tête pour les yeux et les deux côtés autour des yeux. Rides, acné et points noirs.



Appareils de microdermabrasion par têtes à diamant Weelko:

U-TECH (F-834):



B-EQUIPMENT (F-319A):



MULTIEQUIPMENT (F-332)



MULTIEQUIPMENT (F-334)



MULTIEQUIPMENT (F-336)



MULTIEQUIPMENT (F-336B)





Visitez notre section TECHNICAL ZOOM et téléchargez-vous toute l'information technique et commerciale que vous pourriez souhaiter. Photos, dossiers, fiches techniques, etc. À ne pas les rater!

Dossiers | Technical Zoom

Weelko

Products

Beauty

Spa

Physiotherapy


Podiatry

News

Downloads



Allumez la WEELKO TV depuis weelko.com. La meilleure façon d'apprendre à utiliser nos appareils de beauté. Une image est plus parlante que 1000 mots!



weelko.com

Barcelona
Pol. Ind. La Valldan
Camí de Garreta,92
08600 Berga
Barcelona – Spain
T. +34 93 824 90 20
E. info@weelko.com