

INHALTSVERZEICHNIS

Troch, das Spa Erlebnis auf einer Liege	2
Optionen der Liege Troch	3
Technische Angaben der Liege Troch	4
Breathe, die geothermale Therapie mit Hot Stones	5
Die Massage mit Hot Stones	6
Web Auskunft	7

Willkommen zu dem Spa Erlebnis mit Weelko

Weelko designt nicht nur Möbel. Weelko arbeitet daran, um eine angenehme Arbeitsatmosphäre zu schaffen. Das hilft dabei, aus dem alltäglichen Stress zu fliehen und sich selbst zu finden. Letztendlich kümmert sich Weelko um Ihr Wohlbefinden und das mit der Hilfe von Produkten, die die Wärme des Holzes und Basaltes mit dem angenehmen Polster kombinieren. Es handelt sich um die **Liege Troch** und die **Massage Steine Set Breathe**.

Richten Sie ihren persönlichen Raum mit den Weelko Produkten. Deren Ruhe und Energie sind gekommen, um in Ihren Salon reinzukommen und ein **Weelko Erlebnis** zu schaffen.



Troch, das Spa Erlebnis auf einer Liege

Die neue Liege Troch hat 4 Motoren, um die Höhe der Liege und die Neigung von der Rückenlehne, von dem Beinteil und von der gesamten Liege zu regulieren.



Basis aus Metall und Schichtholz in Hell- oder Braunholz. Mit den Details aus Holz können Sie Ihrem Salon einen Hauch von Wärme geben.



Die Matratze ist aus einem Stück mit drei Sektionen und einer Polsterung mit 2 Schichten aus Viskoelastisch mit hochwertiger weißen PU-Polsterung. Die Liege hat auch verstellbare Armlehnen und Kopfstütze mit Gesichtsausschnitt.

Optionen der Liege Troch

Gestell mit zwei verschiedenen Farbtönen Beschichtungen

Die Liege Troch ist in 2 Farbtönen am Gestell der Liege verfügbar. Natur (2259+) und Braun (2259+_BB). Wählen Sie die, die in Ihrer Kabine besser passt.



Handfernbedienung serienmäßig und Fußfernbedienung als Option

Die Liege beinhaltet eine Handfernbedienung, um die 4 Motoren der Liege einzustellen und die gewünschte Position auszuwählen. Man kann damit die Rückenlehne, Fußteil, die Trendelenburg und anti- Trendelenburg Position und die Höhe der Liege verstellen.

Als Option kann die Fußfernbedienung ausgewählt werden, die auch ohne Beschränkungen die oben genannten Bewegungen erlaubt und somit den Kunden ununterbrochen behandeln.

HC-005/2249



FC-005/2249



Liegenbezug Bed Cover Weelko Spa

Die Liege Troch verfügt über einen passenden Bezug. Ein wunderbares Zubehör, um die Lebensdauer der Polsterung zu verlängern und der Komfort und Hygiene des Patienten zu gewährleisten. Der Bezug ist aus Frottee-Baumwolle in Weiß.

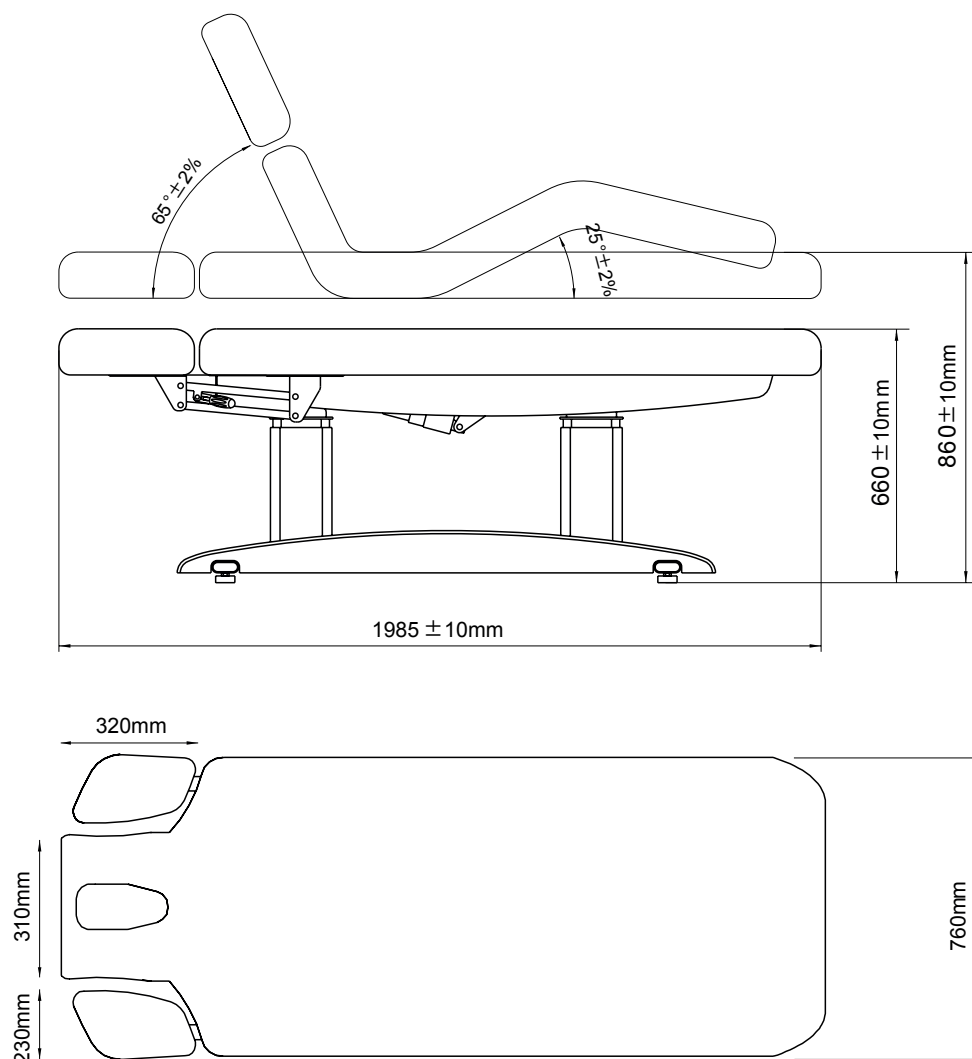
Gummi Rollen

Um die Liege in der Praxis einfach zu bewegen, bietet Weelko drehbare Gummi Rollen mit Bremse an. Ein Zubehör, um die Arbeit des Profis zu vereinfachen.



WH-01-2

Technische Angaben der Liege Troch



Technische Angaben:

Abmessung und Gewicht	Abmessung der Verpackung (cm)	204x81x72 cm
	Abm. (cm) B * H * T	198x76x67/94 cm
	Bruttogewicht (Kg)	104
	Nettogewicht (Kg)	124

Technische Angaben	Spannung	220 V—240 V
	Frequenz	50 Hz/60 Hz

Belastbarkeit	180 kg
Max. und min. Höhe	67/94 cm
Anstellwinkel der Rückenlehne	65°
Anstellwinkel des Beinteils	25°
Anstellwinkel vom Trendelenburg	$\pm 10^\circ$
Einstellung Höhe der Armlehne	9/10 cm
Motorenanzahl	4
Polsterung	PU
Dicke der Polsterung	14 cm
Montage	sie wird montiert geliefert

Breathe, die geothermische Therapie mit Steinen

Breathe ist eine Linie von 3 Basaltsteine Sets, um Massagen mit geothermischer Therapie durchzuführen.

Diese geothermische Therapie mit warmen Steinen ist eine Technik, die verwendet wird, um eine integrale und tiefe Massage durchzuführen.

Diese hilft dabei, die Energie auszugleichen, Spannungen zu lösen, Muskel zu entspannen und Stress zu reduzieren.

Die **dunkleren Steine** sind aus Basalt, der aus dem Herzen der Erde kommt und verfügt über die Eigenschaft, auf natürliche und angeborene Weise Wärme zurückzuhalten. Dieses Material verfügt über eine ruhige Energie, die dazu beiträgt, der Zellstoffwechsel zu erhöhen. Außerdem verleiht die perfekte Abschleifung von über 140 Stunden einen angenehmen Tastsinn und es ist ideal, um in Berührung mit der Haut zu sein.

Die **Chakra Steine** sind die farbigen. Laut Hindu Tradition symbolisieren diese die 7 metaphysischen und biophysischen Energiezentrum vom Menschenkörper. Zurzeit stehen diese mit unserem Hormonsystem in Verbindung und wurde bewiesen, dass manche Mineralbestandteile dieser Steine dazu tragen können, die negative Energie und andere physische und metaphysische Verunreinigung, die sich im Menschenkörper befinden zu entfernen.

Die **Steine aus weißem Marmor** sind für kalte Behandlungen bestimmt, da diese die Wärme des Menschenkörpers nicht zurückhalten. Diese Steine reduzieren Anschwellungen und Entzündungen und das Berühren ist sehr weich und angenehm.



Breathe
Ref. WK-S013

Hot Stone Basaltstein-Set mit 64 Stück. Das Set besteht aus: ovalen und flachen Steine mit verschiedenen Größen: 2 XL (Solarplexus und Sakral), 14 große (Rücken und Oberschenkel), 14 mittlere (Hände, Arme, Wade, Füße und Nacken), 7 kleine (Stirn, Scheitel, hinterer Kopfteil) und 8 Zehensteine, 4 Mini-Steine (Druckstellen am Rücken und Hals), 2 für Gesichtskontur und 6 kleine ovale und flache Steine aus weißem Marmor für kalte Behandlungen. Es beinhaltet auch 7 Chakra Steine.



Breathe
Ref. WK-S014

Hot Stone Basaltstein-Set mit 45 Stück. Das Set besteht aus: ovalen und flachen Steine mit verschiedenen Größen: 1 XL (Solarplexus), 10 große (Rücken, Oberschenkel und Sakral), 14 mittlere (Arme, Wade und Füße), 6 kleine (Stirn, Scheitel, hinterer Kopfteil) und 8 Zehensteine, 2 Mini-Steine (Druckstellen am Rücken und Hals), 2 für Gesichtskontur und 2 kleine ovale und flache Steine aus weißem Marmor für kalte Behandlungen.



Breathe
Ref. WK-S015

Hot Stone Basaltstein-Set mit 36 Stück. Das Set besteht aus: ovalen und flachen Steine mit verschiedenen Größen: 8 große (Rücken und Oberschenkel), 14 mittlere (Arme, Hände, Wade, Füße und Hals), 6 kleine (Stirn, Scheitel, hinterer Kopfteil) und 8 Zehensteine.

WIE WERDEN DIE STEINE ERWÄRMT?

Die beste Methode, um unsere Steine zu erwärmen ist, einen professionellen Hot-Stone Erwärmer zu benutzen.

Unsere Hot-Stone Erwärmer beinhalten einen Behälter, wo saubere Tücher reingelegt werden, um die Steine darauf zu legen. Der Behälter wird mit Wasser ausgefüllt bis die Steine bedeckt sind. Der Deckel soll zugemacht werden, damit die gewünschte Temperatur so schnell wie möglich erreicht wird. Die Temperatur wird auf dem Display auf der Frontseite gezeigt. Nach dem Gebrauch der Steine, können diese nochmal reingelegt werden damit die gewünschte Temperatur wieder erreicht wird.



Chill - WK_S011



Harmony - WK_S012

Die Massage mit den Basaltsteinen

Die Steine sollen mit einem professionellen Hot-Stone Erwärmer bei ca. 45°C erwärmt werden. Bereiten Sie inzwischen eine Schale mit kaltem Wasser und manche Tücher vor, bevor Sie die Massage anfangen.

Prüfen Sie mit dem Patienten, ob die Temperatur der Steine geeignet ist. Jede Steingröße hat eine Hitzebeständigkeit, so dass die Temperatur abhängig von der Größe ist. Es ist wichtig, dass Sie sich vergewissern, dass die Temperatur der Steine optimal für den Patient ist.

Sollten die Steine zu warm sein, dann tauchen Sie diese in einer Schale mit kaltem Wasser 5 Sek. lang ein oder bedecken Sie diese mit einem Tuch, um das Gefühl von Wärme zu reduzieren. Sollten die Steine zu kalt sein, entfernen Sie diese von der Haut des Patienten, um den Behandlungseffekt nicht zu reduzieren.

Beim Start jeder Behandlung

Fangen Sie die Behandlung mit dem Patienten mit dem Kopf nach oben oder nach unten an, je nach Behandlungsbereich. Reiben Sie Ihre Hände mit dem Massageöl, damit dieses wärmer wird, bevor dieses auf der Haut aufgetragen wird und machen Sie eine entspannte Massage mit der Hilfe des Öles.

Wie sollen die mini Steine für die Druckstellen verwendet werden?

Verwenden Sie die Steine für die Druckstellen, um den Kopf, Rücken und Hüfte; Hals, Schulter, Bauch und Brust; die 4 Extremitäten und die Füße zu massieren, wie auf den Bildern unten gezeigt.



Wie werden die Chakra Steine verwendet?

Chakra verwendet symbolische Steine, um die Energie und das Wohlbefinden des Patienten auszugleichen und zu harmonisieren. Jeder Stein symbolisiert verschiedene Energien des Körpers und purifiziert die Naturelemente: Erde, Wasser, Feuer, Äther und Licht.

Stellen Sie den Amethyst auf der Stirn, der durchsichtige Stein ophyron, der rosafarbene Stein in der Nähe vom Hals, der grüne auf der Brust, der Tigerauge Stein auf dem Bauch, der Achat Stein auf dem unteren Teil des Bauchs und der Hoelit Stein in der Nähe vom Steißbein.



Wie soll der Hals erwärmt werden

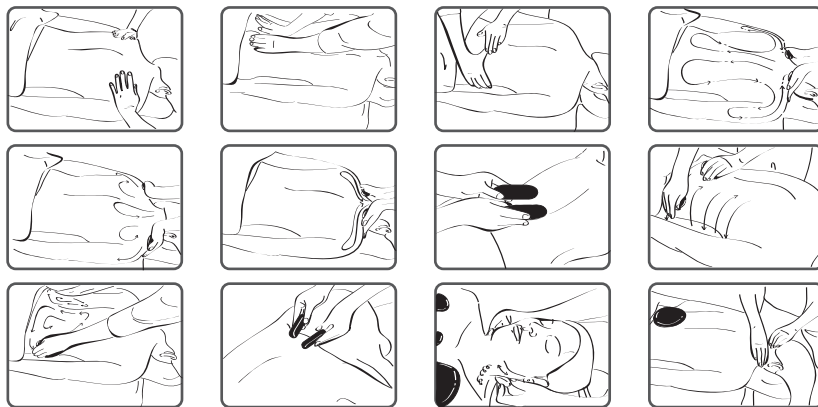
Erwärmen Sie einen extragroßen Stein, um diesen unter dem Hals des Patienten zu legen, wenn dieser mit dem Kopf nach oben gelegen ist. Es wird empfohlen, dieser bei ca. 43°C zu erwärmen.



Die Massage mit den Basaltsteinen

Massage auf dem Rücken

1. Es wird empfohlen, eine traditionelle Massage mit der Benutzung der **größeren und mittleren Steine** durchzuführen.
2. Verwenden Sie die Steine, um den Hals, Rücken und Hüfte des Patienten zu massieren, wie auf den unteren Bildern gezeigt. Sie können auch die mini Steine für die Druckstellen verwenden, um an den **Akupunkturpunkten** des Kanales der Harnblase zu arbeiten und an anderen Punkten auf beiden Seiten der Säule.
3. Um eine volle Wirkung zu erreichen, soll die Massage mindestens **30 Minuten** dauern.



Massage am Oberschenkel und Waden

1. Es wird empfohlen, die traditionelle Massage mit der Verwendung der **großen Steine für die Oberschenkel** und der **mittleren für die Waden** zu kombinieren.
2. Sie können auch die Ministeine für die Druckstellen verwenden, um die **Akupunkturpunkte** zu behandeln und ein besseres Ergebnis zu bekommen.
3. Verwenden Sie die Steine, um eine Massage an der Hüfte, Oberschenkel, Knien, Waden und Knöchel des Patienten wie folgt durchzuführen.



Die Massage mit Basaltsteinen

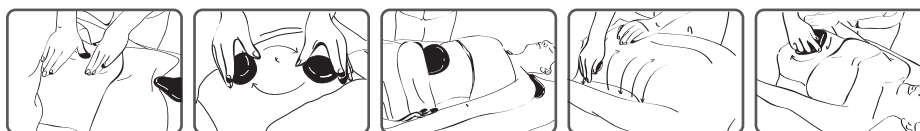
Massage an den Armen

1. Es wird empfohlen, eine traditionelle Massage mit der Benutzung der **größeren und mittleren Steine** durchzuführen.
2. Wie auf den untenstehenden Bildern abgebildet, verwenden Sie die Steine für eine Massage an den Schultern, Armen und Hände.
3. Sie können auch die Ministeine für die Druckstellen verwenden, um die **Akupunkturpunkte** zu behandeln.



Massage am Bauch

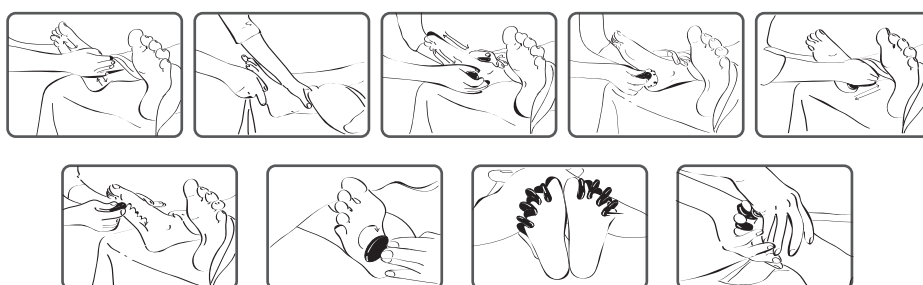
1. Es wird empfohlen, eine traditionelle Massage mit der Benutzung der **größeren und mittleren Steine** durchzuführen. Sie können auch **einen extragroßen Stein** verwenden, **um den Bereich bei ca. 43°C zu erwärmen**.
2. Wie auf den untenstehenden Bildern abgebildet, verwenden Sie die Steine für den Bauch und Unterleib.
3. Sie können auch die Ministeine für die Druckstellen verwenden, um die **Akupunkturpunkte** zu behandeln.



Die Massage mit Basaltsteinen

Massage an den Füßen

1. Es wird empfohlen, eine traditionelle Massage mit der Benutzung der **größeren und mittleren Steine** für die Zehe durchzuführen.
2. Sie können auch einen Stein von mittlerer Größe verwenden, um die Fußbrücke, den Knöchel, und Fußsohle zu massieren.
3. Sie können auch die **Ministeine für die Druckstellen** verwenden, um die **Akupunkturpunkte** zu behandeln.



Massage am Kopf

1. Es wird empfohlen, eine traditionelle Massage mit der Benutzung der **größeren und mittleren Steine** für die Gesichtsmassage zu kombinieren.
2. Verwenden Sie die angezeigten Steine für die Stirn, die Schläfe, den Scheitel, das Rhombencephalon, die Schulter und den Hals wie auf den unten stehenden Bildern gezeigt.
3. Sie können eine bessere Wirkung erreichen, wenn Sie die **Ministeine für die Druckstellen** verwenden, um die **Akupunkturpunkte** zu behandeln.



Die Massage mit Basaltsteinen

Massage am Gesicht

1. Vermeiden Sie den Kontakt mit den Augen mit dem Massageöl. Drücken Sie auf die Akupunkturpunkte um die Augen herum, um die Mittagslinien zu befreien. Reiben Sie leicht die Schläfe und massieren Sie die Wangen, Ohren und Schädel.
2. Es wird empfohlen, eine **traditionelle Massage** mit der Benutzung der **kleinen Steine** zu kombinieren, um diese auf **Stirn, Wangen** und **Schläfe** zu legen.
3. Sie können eine bessere Wirkung erreichen wenn Sie die **Ministeine für die Druckstellen** verwenden, um die **Akupunkturpunkte** zu behandeln.



Massage am Gesicht und Kopf mit den weißen Steinen aus Marmor

Um den Kunden zu beleben und die **Körperfunktionen** zu **reaktivieren** und zu **erfrischen**, können Sie die kalte Marmorsteine verwenden, um die Schläfe, Gesicht, Hals, Hände, Brust und Fußsohle zu drucken, bevor die Therapie mit den Massage Steinen vervollständigt wird.

Verwenden Sie die Marmorsteine bei **Umgebungstemperatur**. Es ist nicht nötig, diese abzukühlen. Deren eigenes Material sorgt für eine optimale Temperatur für eine kalte Behandlung. Denken Sie daran, dass es besser ist, den Kontakt von dem kalten Marmor mit den Gelenken des Patienten zu vermeiden. Das könnte Fälle von Arthritis und Rheumatismus verschlechtern.

1. Legen Sie die Steine auf der **Stirn** des Patienten und lassen Sie diese eine Weile in dieser Position. Bewegen Sie leicht die Steine mit den Fingerspitzen und verschieben Sie sie Richtung **Schläfe, Gesicht** und **Kinn**.
2. Drucken Sie leicht den Hals, das **Rhombencephalon** und den **Scheitel** mit den weißen Steinen wie auf den oberen Bildern abgebildet.
3. Reiben Sie leicht die **Hände** und **Fußbrücke** mit den **mittleren weißen Steinen**.
4. Legen Sie einen großen **weißen Stein auf der Brust** des Patienten, um die übliche Atemfrequenz nachzuholen. Es wird empfohlen, die kleinen Steine für den Hals, Hände und Fußsohle zu verwenden, aber diese können auch mit den mittleren kombiniert werden.





Besuchen Sie unsere TECHNICAL INFO auf unserer Webseite und laden Sie alle technischen Informationen und Verkaufsmaterialien runter. Fotos, Dossiers, technische Daten, usw.
Nicht verpassen!

Dossiers | Technical Zoom



Schalten Sie WEELKO TV auf weelko.com ein und Sie werden Videos von anderen Weelko Produkte sehen können. Für alle die lieber ein Bild wie tausend Wörter haben!

 **YouTube** | Weelko Barcelona



weelko
the wellness
company

Barcelona
Pol. Ind. La Vall d'Al
Camí de Garreta, 92
08600 Berga
Barcelona – Spain
T. +34 938 24 90 20
E. info@weelko.com
W. www.weelko.com