

INDEX

Montage et installation du PEDISPA et du bac	2
PEDISPA, modèle CALN (réf. 4122B)	3
Types de massage	4
Réglages généraux du fauteuil et options du son	5
Spécifications du bac	7
Fiche technique	7

Jouissez de votre massage

CALN

CONFORT

AISE

RELAXATION

BIEN-ÊTRE

Déteignez-vous dans le fauteuil **CALN** et oubliez tout le reste

Weelko équipe les centres thermaux avec une ligne spéciale de tables spécifiquement conçues pour le SPA et le bien-être. La chaleur du bois, le toucher agréable des revêtements sont, parmi d'autres, des éléments clé qui contribuent à générer des atmosphères de calme et bien-être.

Découvrez-le à l'intérieur.



Montage et installation du Pedispa et du bac

Emballage

Le produit arrive dans 2 emballages des dimensions suivantes:

SOCLE: 147 x 85 x 53 cm

FAUTEUIL: 120 x 77 x 62 cm

Installation

Regardez la vidéo du fauteuil CALN au moyen de la WEEKO TV et vous obtiendrez plus de renseignements de comment installer le fauteuil et verrez toutes les performances du pedispa CALN. Vous trouverez cette vidéo également à Vimeo et Youtube.



*Ces images peuvent différer visuellement du produit final.

Pedispa, modèle CALN (réf. 4122B)**Description**

Fauteuil SPA de dessin élégant et ergonomique et avec revêtement en PU de haute qualité. Il est équipé de 2 moteurs qui règlent l'inclinaison du dossier et le déplacement de l'assise. Accoudoirs relevables avec un bol à manucure intégré. Systèmes de massage mécanique et d'air à pression incorporés (cervical, dorsal et lombaire). Bain de pieds avec hydromassage et douche extensible. Repose pieds matelassés et réglables en hauteur.

Couleur de la sellerie

- Blanc

Équipement de série:

- Connection pour des dispositifs MP3 et carte SD
- Télécommande pour les réglages du fauteuil
- Bac avec mécanisme jacuzzi et douche extensible
- Bol à manucure



Types de massage:


Massage par air à pression:

Massage dans le siège par pression d'air et contrôlé par la télécommande. La pression d'air est réglable.



Massage dorsal mécanique:

Il est doté d'un mécanisme à roulettes placé à l'intérieur du dossier. Il peut être réglé en hauteur et largeur, de la nuque aux lombaires. Le fauteuil a 5 techniques de massage.



Niveaux de massage:

Chaque massage a 7 positions différentes en hauteur de la partie la plus basse à la partie la plus haute.

Techniques de massage:



SHIATSU: ce type de massage applique de la pression avec les doigts sur des points spécifiques du corps.

KNEADING: ce type de massage pousse gentiment les parties du corps avec les paumes des mains (malaxage).

FLAPPING: ce type de massage frappe doucement et rapidement les différentes parties du corps (tapotement).

K. KNOCKING: ce type de massage fait des petits coups sur toutes les parties du dos avec les poings (à coups de mains).

K. FLAPPING: massage combiné: malaxage + tapotement.

Réglages généraux:



Le premier bloc de la télécommande réunit plusieurs fonctions, les unes desquelles sont seulement disponibles selon le type de fauteuil. Les boutons qui sont inactifs dans la référence CALN 4122B sont: PULSATOR, MUSIC et HOT.

La touche POWER contrôle la marche et l'arrêt du fauteuil.

La touche HEIGHT s'utilise pour sélectionner la position en hauteur du massage lombaire. Il y a 7 positions différentes en hauteur à sélectionner de 0 à 60 cm.



TIME: Réglage du temps du massage. En tapant ce bouton, vous pourrez régler le temps de 5 en 5 minutes, jusqu'à 20 min.


Le deuxième bloc de la télécommande règle les positions principales du fauteuil. Les sélecteurs à la partie gauche contrôlent l'inclinaison du dossier. Tapez le bouton supérieur afin de faire descendre le dossier et l'inférieur pour le faire monter (de 50 à 75°).

Les touches centrales s'utilisent pour régler le déplacement en avant et en arrière du fauteuil. La version à 2 moteurs du pedispa CALN ne permet pas le réglage en hauteur. Les flèches à droite et à gauche règlent le mouvement d'allée et de retour du siège.

Tapez le bouton AUTO pour régler le mode automatique A ou B. Les modes C et D ne sont pas disponibles en ce moment-là.

Le mode automatique A combine un type de massage dans chaque position du dos.

Le mode B travaille chaque type de massage dans chaque position du dos.



WIDTH: cette touche règle la largeur du mécanisme de massage à roulettes, de 34 à 42 cm. Cette option peut se régler dans les 5 types de massage sauf pour celui du tapotement.

KNOCK SPEED: cette fonction a 5 niveaux pour régler la vitesse du massage. Seulement peut régler celle du massage à coups de mains.

KNEAD SPEED: cette fonction a 3 niveaux pour régler la vitesse du massage. Seulement peut régler celle du malaxage.

AIR MASSAGE: cette touche active le massage par air à pression dans le siège.

HAND/LEG: cette fonction n'est pas disponible.

PRESSURE: 3 niveaux de réglage de l'intensité du massage à air pression.

Réglages du son:

Prise de branchement pour des dispositifs MP3, USB, carte SD et auriculaires.

Les réglages du son sont contrôlés par les 5 dernières touches de la télécommande.

Play / Pause
Titre antérieur / titre suivant
Volume + / -



Performances du fauteuil

Repose pieds réglables

Le fauteuil CALN est pourvu d'un repose pieds matelassé et réglable en hauteur à l'aide d'un simple mécanisme, qui assure le confort du professionnel et du patient à chaque instant.



Accoudoirs avec bol à manucure intégré

Les deux accoudoirs ont un compartiment où se trouve un bol à manucure extractible. Et un des accoudoirs compte avec un espace pour ranger la télécommande du fauteuil.




Spécifications du bac:


Mécanisme jacuzzi et éclairage LED



Douche extensible




Drainage du bac



Eau chaude et froide

Spécifications techniques		
Dimensions et poids	Dimensions emballage (cm)	120 x 77 x 62 cm
		147 x 85 x 53 cm
	Dimensions produit (cm) W x H x D	130 x 85 x 150 cm
	Poids brut (kg)	65/65
	Poids net (kg)	110
Spécifications électriques	Voltage	220V—240V
	Fréquence	50 Hz/60Hz
Charge maximale		120 kg
Parcours vertical des roulettes		de 0 à 60 cm
Parcours horizontal des roulettes		de 34 à 42 cm
Massage à pression d'air		30 - 40 kPa
Réglage de l'angle du dossier		de 50 à 75°
Parcours du siège (en avant et en arrière)		de 0 à 10cm
Réglage du temps du massage		jusqu'à 20 min



TECHNICAL INFO

Visitez notre TECHNICAL INFO et téléchargez toute l'information technique et commerciale que vous pourriez souhaiter. Photos, dossiers, fiches techniques, etc. À ne pas les rater!

Dossiers | Technical Zoom

Weelko

Produits

Beauté

Spa

Kinésithérapie


Podologie

News

Download



Allumez la WEELKO TV depuis weelko.com et vous découvrirez comment installer le pedispa **CALN** facilement. Une image est plus parlante que 1000 mots!



WEELKO

vimeo

You **Tube**



La pressothérapie Weelko



Weelko à STS Beauty
Barcelona 2013



Microdermabrasion Weelko

weelko.com

Barcelona
Pol. Ind. La Valldan
Camí de Garreta, 92
08600 Berga
Barcelona – Spain
T. +34 93 824 90 20