



weelko

Welcome to  weelko

HighTech Smooth WKB003

Monopolare Radiofrequenz



HighTech WKB003

Monopolare Radiofrequenz

Hinweis: Das Gerät wird mit einer sehr dünnen Klebefolie geliefert, die den Bildschirm vor möglichen Kratzern während des Verpackens schützt und in der Regel markiert ist, sie kann nach dem Auspacken entfernt werden.

AUSSTATTUNG

Digitales monopolares
Radiofrequenzgerät mit Touchscreen.
Geeignet für ästhetische Behandlungen im
Gesicht und am Körper.

- Großer RF-Handstück (Körper).
- 1 Mittlerer RF-Handstück (Gesichtsbehandlung).
- 1 Kleiner HF-Handstück (Augen).
- 1 Haupteinheit.
- Rücklaufplatte.
- 1 Anschlusskabel.



HighTech WKB003

Monopolare Radiofrequenz



Gerät für nicht-invasive Behandlungen, Reaktivierung und Stimulierung der Fibroblasten, was die Produktion von Kollagen und Elastin in der Haut deutlich erhöht. All dies führt zu einer Umstrukturierung der Dermis und verleiht ihr mehr Elastizität und Festigkeit. Auf diese Weise ist es möglich, bis in die tiefsten Schichten der Haut vorzudringen und deren Spannkraft und Elastizität mit Hilfe von Radiofrequenz zu verbessern.

HighTech WKB003

Monopolare Radiofrequenz



ANSCHLUSSDETAILS

Um das Gerät korrekt anzuschließen, sollte es auf der Rückseite angeschlossen werden, die von links nach rechts wie folgt aussieht: 200-240V 50Hz Netzkabel. Anschluss der Handstücke: Gesichtsradiofrequenz, Körperradiofrequenz und Rücklaufplatte.

HighTech WKB003

Monopolare Radiofrequenz

Die Handstücke sind: das größte für die Körperradiofrequenz, das mittlere für die Gesichtsradiofrequenz und das kleine für die Augenkontur, dazu die Rücklaufplatte. Diese sollten auf der Acrylstruktur aufliegen, die auf der Rückseite des Geräts installiert ist, um mögliche Unfälle und einen Sturz desselben zu vermeiden.





Welcome to  weelko



Um das Gerät einzuschalten, finden wir eine Taste auf der Frontplatte, dann klicken wir auf das Weelko-Logo auf dem Bildschirm, um mit der Auswahl der gewünschten Menüs fortzufahren. Wählen Sie die Funktion `mono.face` oder `mono.body`.

Als erstes müssen wir die Art der Behandlung auswählen, die durchgeführt werden soll:

- Mono.face: Radiofrequenz im Gesicht, mittleres und kleines Radiofrequenz-Handstück.
- Mono.body: Körper-Radiofrequenz-Handstück.
- Mode: Wellenemission (kontinuierlich, gepulst und kombiniert).
- Level: Die Behandlungsintensität wird geregelt, dosiert von 0 bis 10. Im Falle von Radiofrequenz wird es nach der Toleranz des Kunden sein, beginnend von weniger zu mehr, um Verbrennungen zu vermeiden. Im Falle der Kavitation wird sie je nach Dicke der zu behandelnden Fläche und der erzeugten Wärme eingestellt; dabei wird immer mit dem Kunden überprüft, ob die Intensität während der Behandlung angemessen ist.
- Time: bestimmt die Behandlungszeit.
- Play y Pause: zum Starten oder Anhalten des Geräts, wenn wir es brauchen.



Das HighTech ist ein digitales Kosmetikgerät mit Touchscreen, wo wir die durchzuführende Behandlung auswählen können: Gesichts- und Körperradiofrequenz.





Mode

Kontinuierlich: wird in Bereichen mit viel Fettansammlung und großer Oberfläche verwendet, da auf diese Weise die Wellenabstrahlung größer ist, was mehr Wärme erzeugt..

Gepulst: wird bei kleinen Flächen, geringer Dicke und wenig Fettansammlung eingesetzt, da die Wellenemission geringer ist, die Wirkung also weniger stark ist und folglich auch die erzeugte Wärme geringer ist. Wird auch für Bereiche verwendet, in denen das Knochengewebe stärker ausgeprägt ist.

Kombiniert: Es ist ein Zwischenpunkt zwischen den beiden Wellenemissionen.

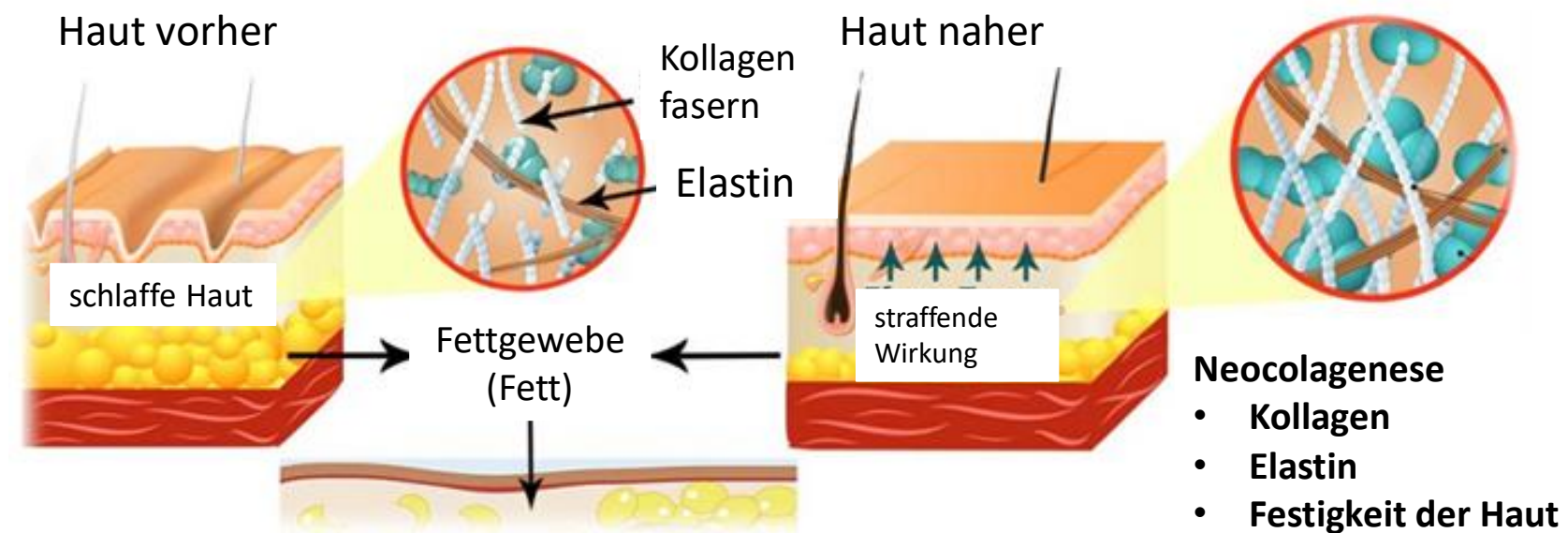


HighTech WKB003

Monopolare Radiofrequenz

Es handelt sich um eine Radiofrequenz, die mit 0,5 MHz Strom arbeitet, der von einem Pol oder einer Elektrode durch den Körper zu einer Metallplatte fließt, die je nach dem zu behandelnden Bereich in der Nähe platziert wird, um den Stromkreis zu schließen und dass der Strom zum Handstück zurückkehrt, wobei er seinen maximalen Widerstand (Impedanz) im Arbeitsbereich findet. Mit diesem Gerät können tiefere Schichten erreicht werden, die Erwärmungszeit ist viel schneller, die Technik des Eindringens in das Gewebe ist größer, aber die abgegebene Strahlung breitet sich unkontrolliert im Körper aus, wobei sie in der Tiefe diffuser und an der Oberfläche konzentrierter ist.


Der Körper des Kunden ist Teil des Stromkreises, da ein kontinuierlicher Stromdurchgang durch die Elektrode stattfindet, die Energie wandert vom Handstück zur Platte, dies macht eine tiefe und unmittelbare Diffusion der Energie, aber die Wärme wird in der aktiven Elektrode konzentriert, so dass es mehr elektrische Ladung in der Nähe gibt.



Kollagenfaser mit Sonnen- und Alterungseffekt



Kollagenfaser in regelmäßiger kosmetischer Behandlung



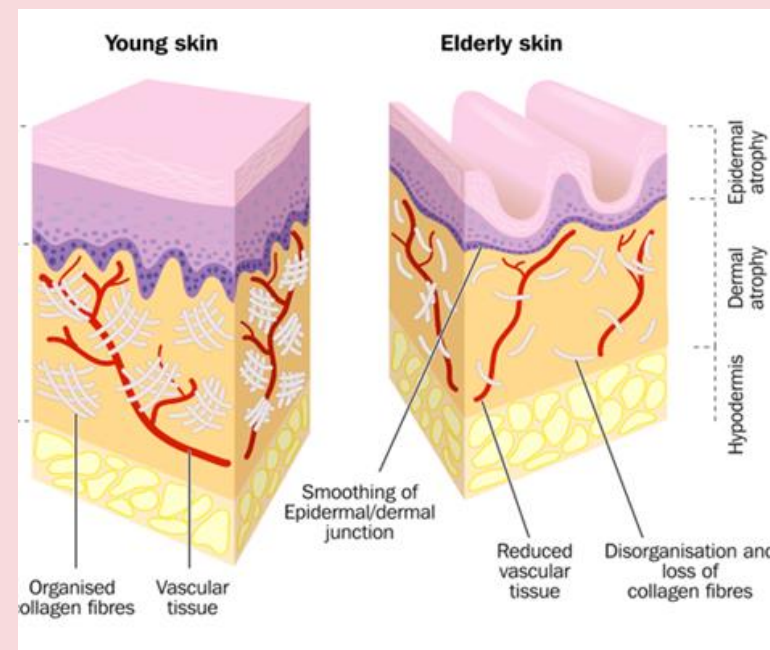
Kollagenfaser mit der Wirkung der RF-Behandlung auf die Haut



Die Kontraktion und Dehnung des Gewebes ist eine Folge der Neuproduktion von Kollagen und Elastin. Durch die Erhöhung der Temperatur führt die thermische Wirkung auf die Dermis zur Anregung der Bildung von Kollagenfasern und zur Aktivierung von Fibroblastenzellen, die der Haut Festigkeit und Halt geben. WKB003 fördert die Restrukturierung von Kollagen, stimuliert die Bildung von Kollagen und Elastin, reorganisiert und stärkt das Unterhautgewebe und verleiht ihm Festigkeit, was zu einer strafferen, verjüngten, glatten und geschmeidigen Haut führt. So ist unser HighTech WKB003 durch seine Wirkung auf das Bindegewebe ein Verbündeter bei der Bekämpfung von Cellulite und der Straffung der Haut. Da sie keinen chirurgischen Eingriff erfordert, werden immer mehr Menschen ermutigt, diese Technik auszuprobieren.

Vorteile des HighTech WKB003

Monopolare Radiofrequenz



- Durch die Erhöhung der Durchblutung der Gewebe wird eine größere Sauerstoffversorgung und Ernährung gewehrt, das bedeutet eine Verbesserung des Stoffwechsel, sowie der Durchfluss für seine Abfälle, die die Lymphdrainage des Körpers begünstigt, und hilft, Fettleibigkeiten, Flüssigkeiten und Toxine der Cellulite zu reduzieren.
- Die Radiofrequenz kann sowohl bei Gesichts- als auch bei Körperbehandlungen eingesetzt werden, so dass sie ein sehr komplettes Gerät in unseren Kabinenbehandlungen ist, um das Aussehen der Haut und ihre Unvollkommenheiten zu verbessern.
- Die Ergebnisse sind von der ersten Sitzung an zu sehen und werden im Laufe der Tage immer besser. Dies liegt an der Kontraktion der Kollagenfasern, die nach und nach erfolgt, und an der Bildung neuer Fasern, was der Haut ein glatteres Aussehen verleiht.

Vorteile des HighTech WKB003

Monopolare Radiofrequenz

- Es hilft bei der Umstrukturierung der inneren Gewebefasern.
- Die Erzeugung von Wärme stimuliert die Beseitigung von Fett, Cellulite und die Reduzierung von Körperschlaffheit, daher ist es eine ergänzende Behandlung zur Kavitation, Körperformung und Größenreduktion.
- Es ist ein sicheres, nicht-invasives Gerät und ein Verbündeter bei der Behandlung von Cellulite und der Reduzierung der Maße ab der ersten Sitzung.
- Es ist eine schmerzfreie Behandlung.



Hinweise für Radiofrequenz im Gesicht

- Geeignet für alle Hauttypen.
- Leichte oder mäßige Gesichtsschlaffheit in Gesicht, Hals und Dekolleté.
- Hautstraffung.
- Es kann um die Augen, Mund, Stirn, Wangenknochen, Kinn, Wangen, Hals und das Dekolleté herum durchgeführt werden, wobei die Schleimhäute und die Augen immer zu beachten sind.
- Doppelkinn, (einer der Aspekte, die das Gesicht am meisten altern lassen), da es das Fett in Höhe des Doppelkinns reduziert.
- Wiederherstellung von Festigkeit, Tonus und Elastizität der Haut, Verbesserung von Mimikfalten und Fältchen.
- Reduktion von Flüssigkeitsansammlungen, Tränensäcken und dunklen Ringen unter den Augen.
- Bei gealterter Haut, mit Mangel an Leuchtkraft und Feuchtigkeit.
- Wiederherstellung der Gesichtskonturen.
- Korrektur der Expressionslinien.
- Durch Akne verursachte Narben.
- Zur Verbesserung der Sauerstoffversorgung der Haut.
- Stimulierung des Kreislaufsystems.



Bevor Sie die Behandlung durchführen können, sollte eine vorherige Beurteilung der Gesichtshaut erfolgen und eventuelle Anomalien diagnostiziert werden, es wird empfohlen, eine fotografische Aufnahme zu machen. Dann sollte man ihre Haut schon Tage vor der Radiofrequenzbehandlung mit einer der folgenden Behandlungen vorbereiten:

- Tiefenreinigung der Haut (HighTech Comby hydro WKB005).
- Mikrodermabrasion. ○
- Ultraschall Gesichtspeeling . ●
- Sanftes, nicht aggressives, chemisches Gesichtspeeling zur Vorbehandlung.

○ HighTech Comby hidro WKB005, F319A, F834, F336, F332, F334, F336A, F336B

● HighTech Comby hidro WKB005, F311A, F808, P03, P03A, F332, F334, F335, F335A.

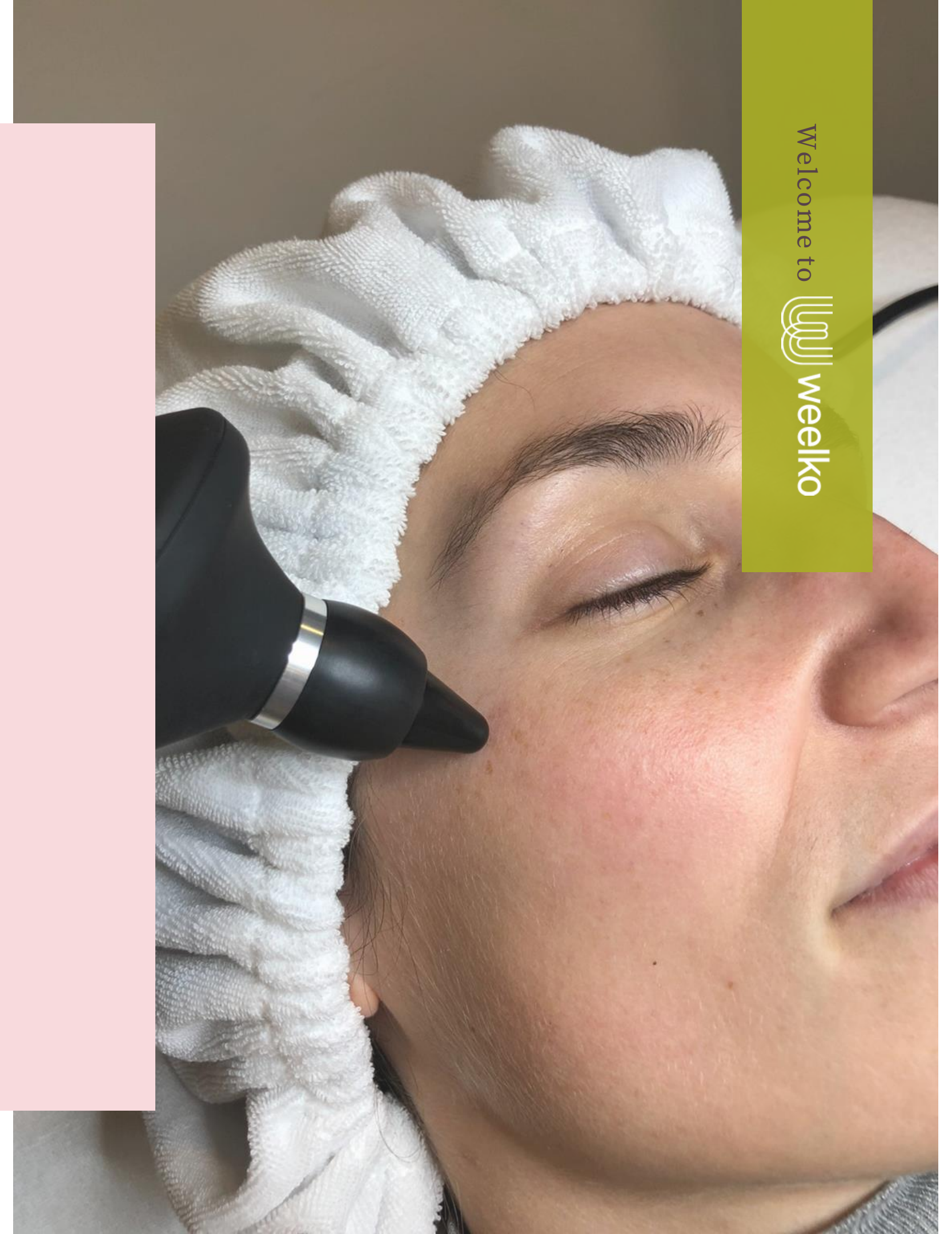


Protokoll der Radiofrequenz- Behandlung im Gesicht

- Vor der Gesichtsradiofrequenz-Sitzung ist es wichtig, Make-up, jegliche Art von Creme, Öl oder Sonnenschutzmittel zu entfernen.
- Zur Durchführung der Behandlung sollte der Kunde keine Metallteile in der Nähe der zu behandelnden Stelle haben (Ohrringe, Schmuck).
- Wir empfehlen die Verwendung von Glyzerin, Cremes oder ionisierbaren Ampullen, speziell für Radiofrequenz, die in leitfähigem Gel verdünnt werden können. Tragen Sie nicht nur leitfähiges Gel auf, da es sehr wässrig ist, mehr Wärme überträgt und eine Verbrennung verursachen könnte.
- Sobald das Gleitmittel aufgesetzt ist, wird mit der Bewegung des Handstücks begonnen, die konstant und aufsteigend sein muss.

Protokoll der Radiofrequenz- Behandlung im Gesicht

- Die Intensität der Wärme richtet sich nach der Toleranz des Kunden, und zwar immer von weniger zu mehr, wodurch eine angenehme Wärme erzeugt wird.
- Die Dauer einer Sitzung beträgt 10 Minuten, maximal 20 Minuten.
- Sie können 5 bis 10 Sitzungen durchführen, 1 bis 3 Mal pro Woche, je nach dem gewünschten Ergebnis und dem Hauttyp, dies bestimmt die Behandlung und die Anzahl der benötigten Sitzungen.
- Am Ende der Sitzung können eine feuchtigkeitsspendende oder erfrischende Creme und eine Maske aufgetragen werden, um die Behandlung zu ergänzen.
- Wenn das Ziel der Person erreicht ist, können Erhaltungssitzungen durchgeführt werden. Da es sich um eine harmlose Behandlung handelt, gibt es keine Begrenzung für die Anzahl der Sitzungen.





Pflege

- Die Verwendung von Sonnenschutzmitteln wird nach jeder Sitzung empfohlen.
- Trinken Sie 1,5 bis 2 Liter Wasser pro Tag, um die Haut mit Feuchtigkeit zu versorgen.
- Pflegen Sie Ihre Haut täglich, achten Sie auf Sauberkeit und verwenden Sie Creme, die für Ihren Hauttyp geeignet sind.
- Da die Gesichtshaut dünner ist, ist sie sehr empfindlich und stärker verbrennungsgefährdet. Daher sollte das Handstück zu keinem Zeitpunkt fixiert werden und es sollte schnell und ständig bewegt werden.
- Im Falle von Verbrennungen sollte sofort ein spezielles Produkt für Verbrennungen aufgetragen und die Behandlung abgebrochen werden.
- In einigen Fällen kann die Behandlung eine Rötung der Haut, Brennen, Reizung und Schwellung verursachen, die sich mit der Zeit bessern.
- Das Arbeiten bei zu hohen Temperaturen kann den gegenteiligen Effekt bewirken, als den, den wir suchen.

Da es sich bei der Radiofrequenz um eine Behandlung handelt, die mit elektromagnetischen Feldern arbeitet, ist es sehr wichtig, dass das Gewebe für eine bessere Leitung, Penetration und richtige Absorption der Energie richtig befeuchtet ist.

Bei ausgetrockneter Haut müssen vorhergehende Protokolle zur Befeuchtung der Haut durchgeführt werden, damit wir eine effektivere Behandlung haben und eine weitere Austrocknung vermeiden.

Aus diesem Grund sind der Wasserkonsum und die Protokolle zur Befeuchtung des Gesichts vor und nach der Behandlung äußerst wichtig.




Hinweise für Körperradiofrequenz

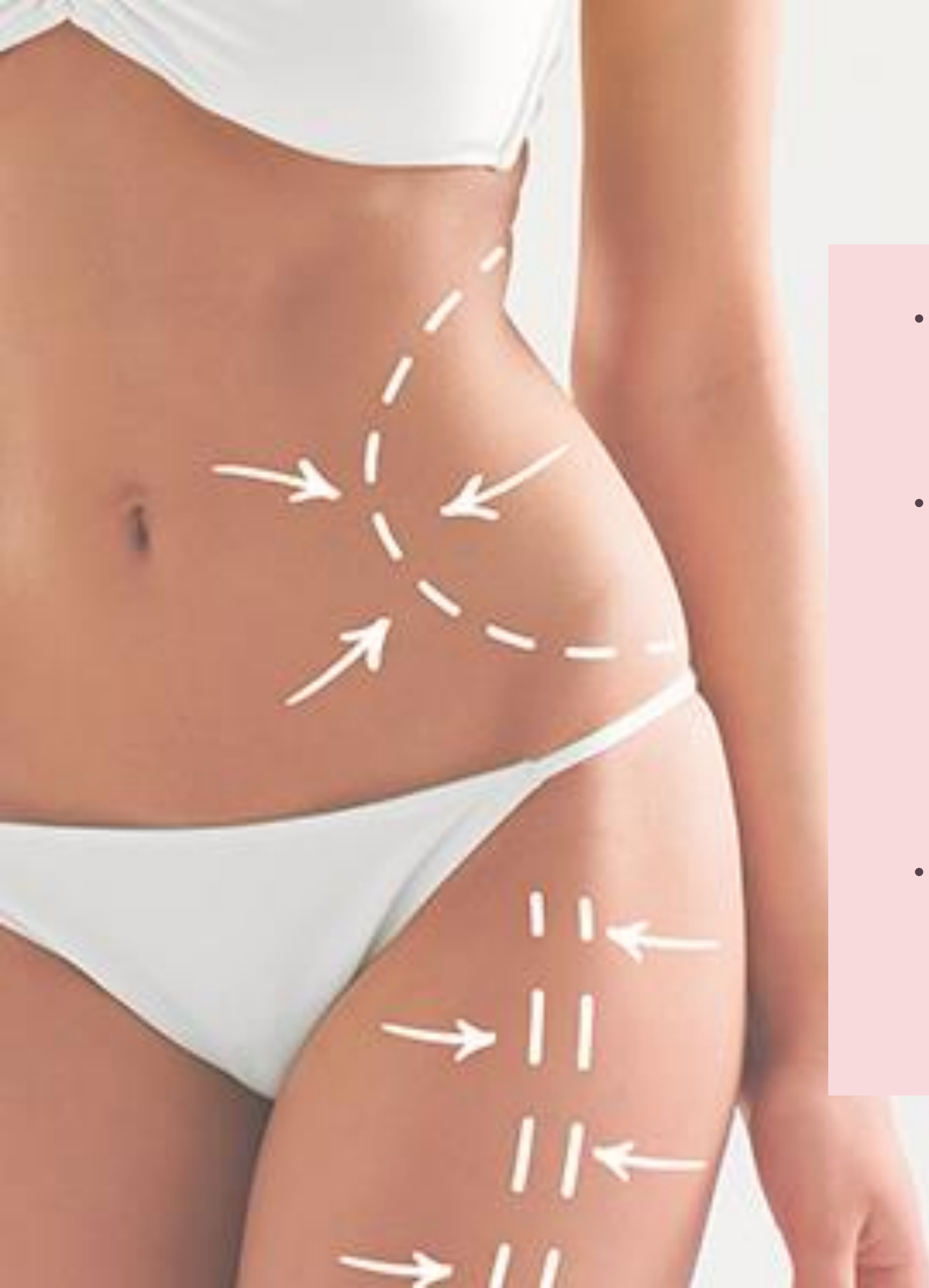
- Zur Wiederherstellung der Festigkeit der Haut an Bauch, Armen, Beinen und Gesäß.
- Reduzierung der Flüssigkeitsansammlungen und Lymphdrainage.
- Zur Ergänzung der Kavitationsbehandlung.
- Beseitigung von Giftstoffen und Vorbeugung von Cellulite.
- Die Figur neu formen, die Maße reduzieren und lokalisiertes Fett abbauen.
- Verbesserung und Beschleunigung des Stoffwechsels durch Erhöhung der Durchblutung im behandelten Bereich und deutliche Verbesserung des Hauttöns.
- Wie auch in der Gesichtshaut sorgt die Bildung von Kollagen dafür, dass unser Hautgewebe wieder an Festigkeit gewinnt.
- Narben, Dehnungsstreifen und Fibrosen.



Protokoll für Körper- Radiofrequenz

- Führen Sie eine Voruntersuchung des zu behandelnden Bereichs durch.
- Tragen Sie eine ausreichende Menge transparentes leitfähiges Gel oder pflanzliches Glyzerin auf, bringen Sie das Radiofrequenz-Handstück nahe an die Haut. Je nach dem zu behandelnden Bereich wird das zu befolgende Protokoll unterschiedlich sein.
- Die durchgeführten Manöver gewährleisten die Wirksamkeit der Behandlung und die Sicherheit des Kunden, deshalb ist es sehr wichtig, die Aufwärtsbewegung im Falle der Beine immer in Richtung des natürlichen Abflusses des Körpers durchzuführen. Bei allen Behandlungen darf das Handstück den Kontakt zur Haut nicht verlieren.





- Die Bewegung des Handstücks muss konstant sein, ohne dass es zu irgendeinem Zeitpunkt angehalten oder in einem Bereich fixiert wird, da sonst die Gefahr besteht, dass es zu Verbrennungen kommt.
- Die empfohlene Anwendungszeit pro Fläche sollte 20 Minuten nicht überschreiten. Verlängern Sie die Behandlungen in jedem Fall nicht über 60 Minuten hinaus. Je nach Größe der zu behandelnden Fläche: an den Armen 25 bis 30 Minuten, an Hüften, Beinen, Bauch und Gesäß kann sie auf 50 bis 60 Minuten verlängert werden. Sie hängt auch von der Art der zu behandelnden Cellulite und dem Zustand der Dermis ab.
- Die Mindestanzahl der Sitzungen, um Ergebnisse zu erzielen, liegt zwischen 5 und 10 Sitzungen, wobei der Kunde immer wieder neu bewertet wird, mit einem Abstand von 3 bis 4 Tagen zwischen den Sitzungen.



Um beste Ergebnisse zu erzielen, ist es wichtig, eine vorherige Bewertung des Kunden vorzunehmen und mit einer der folgenden Behandlungen zu kombinieren:

Pressotherapie (HighTech Air WKB001).

Kavitation (High Tech WKB004).

Manuelle Lymphdrainage.

Massage.

Training.

Gegenanzeige

- Menschen mit schweren Herzerkrankungen.
- Gerinnungsstörungen.
- Bindegewebserkrankungen.
- Menschen mit neurologischen oder neuromuskulären Erkrankungen.
- Menschen mit Krebs, HIV oder Diabetes.
- Haut mit Wunden, Infektionen, Psoriasis, Dermatitis oder ungesunder Haut.
- Kunden mit metallischen Prothesen (im Gesichtsknochen), Herzschrittmachern, Defibrillatoren usw.
- Morbide Adipositas (krankhaftem Übergewicht)
- Rasierte oder enthaarte Haut.
- Haut, die kürzlich einem tiefen chemischen Peeling, Verbrennungen oder einer Operation unterzogen wurde.
- Menschen mit Cushing-Syndrom.
- Veränderungen der Hautsensibilität, unfähig, zwischen Kälte und Wärme zu unterscheiden.

Gegenanzeige

- Schwangerschaft und Stillen.
- Vorgeschichte von Keloiden.
- Einnahme von gerinnungshemmenden Medikamenten, Immunsuppressiva oder Kortikosteroiden.
- Bereiche mit Tätowierungen im Gesicht oder Permanent Make-up.
- Fieber
- Autoimmunerkrankungen oder Krankheiten, die das Immunsystem schwächen.
- Infektiöse Prozesse.
- Sie sollte nicht an der Schilddrüse durchgeführt werden, da sie deren Funktion verändern kann.
- Vorsicht bei der Arbeit an Geweben mit eingespritzten Füllern, und bei Kunden, die kürzlich Hyaluronsäure, Botox oder andere Produkte eingespritzt bekommen haben, sollten Sie eine angemessene Zeit warten, bevor Sie eine Radiofrequenzbehandlung durchführen.

Achtung

- Die Radiofrequenz ist nicht ohne Risiko, weshalb sie von einem professionellen Spezialisten für Ästhetik angewandt werden muss, da sie bei Anwendung in der Nähe wichtiger Organe zu deren Schädigung führen kann. Außerdem kann es bei unsachgemäßer Verwendung des Geräts aufgrund der starken Hitzeentwicklung zu Verbrennungen und Blasenbildung kommen.
- Der Kunde und der Profi sollten darauf achten, dass während der Behandlung keine Metallgegenstände mitgeführt werden.
- Die Verwendung von isolierenden Handschuhen durch den Profi wird empfohlen, um zu verhindern, dass die Welle Ihr Knochengewebe erreicht.
- Vergessen Sie nicht, eine ausreichende Menge Gel aufzutragen und das Handstück ständig zu bewegen.
- Befolgen Sie stets die Empfehlungen der Fachleute des Kosmetikinstitutes.
- Versuchen Sie unter keinen Umständen, die internen Komponenten oder das Zubehör des Geräts zu öffnen oder zu inspizieren. Wenn eine Inspektion erforderlich ist, wenden Sie sich bitte an Ihren Lieferanten oder einen qualifizierten Techniker.
- Verwenden Sie das Gerät niemals in feuchten oder unzureichend belüfteten Umgebungen, wie z. B. in Wasserbereichen, Badezimmern usw. um Schäden an den elektrischen Komponenten Ihres Geräts zu vermeiden.

Warnungen

- Benutzen Sie das Gerät niemals im Freien, schlechte Wetterbedingungen können zu Schäden führen.
- Wenn das elektrische Kabel gebrochen ist, bitten Sie einen Fachmann, Ihnen ein anderes zu besorgen und es zu ersetzen, um Risiken zu vermeiden, oder wenden Sie sich an den Lieferanten.
- Am Ende der Sitzung ist es wichtig, die Handstücke nach jeder Behandlung mit einem antiseptischen Produkt zu reinigen.
- Überprüfen Sie während der Behandlung mit dem Kunden, ob die Temperatur angemessen ist.
- Es wird empfohlen, dass der Kunde vor und nach der Behandlung viel Wasser trinkt.
- Füllen Sie keine Flüssigkeiten in das Gerät.
- Seien Sie vorsichtig bei elektrischen Anschlüssen.
- Lassen Sie die Demontage und Montage des Gerätes durch Fachpersonal durchführen.
- Prüfen Sie bei einer Störung des Geräts sorgfältig alle Anschlüsse und wenden Sie sich im Zweifelsfall an einen Servicetechniker.

Yubitzay Avila

Customer Training

T. +34 93 824 9020

y.avila@weelko.com

S. Yubitzay Avila

Weelko Barcelona S. L.

Pol. Ind. La Valldan

Camí de Garreta, 92

08600 Berga

Barcelona – Spain

T. +34 93 824 9020

info@weelko.com

www.weelko.com



Welcome to  weelko