

## VERZEICHNIS

Mikrodermabrasion mit Diamantköpfe und Sitzungen	2
Gerät, Handstücke und komplette Behandlung mit F-332	3
Gebrauchsanweisung und Diamantköpfe	4
Mikrodermabrasionsgeräte von Weelko	5
Versionen und technische Daten	6
Informationen Web	7

## Mikrodermabrasion mit MultiEquipment von Weelko

Akne? Sonnenschaden? Flecken? Kleine Narben? Feine Falten? Keratose? Offene Poren? Nicht entzündete Pickel? Hautunreinheiten? Altersflecken? Fettige Haut? Pigmentierung der Haut?

### Lass Deine Haut mit dem MultiEquipment F-332 leuchten

Modernes Gerät mit 4 verschiedenen Funktionen: Mikrodermabrasion mit Diamantköpfe für nicht invasive Exfoliationsbehandlungen; Kälte&Wärme Hammer, um die Haut nach der Mikrodermabrasionsbehandlung zu beruhigen und um die Aufnahmefähigkeit der Haut zu verbessern; Exfoliationsspatel um tote Zellen zu entfernen und Ultraschallgerät, um das Zellstoffwechsel zu fördern.

Auf dem Dossier wird besonders Augenmerk auf Behandlungen mit Diamantmikrodermabrasion gelegt.



## Mikrodermabrasion mit Diamantköpfe

### Über Mikrodermabrasion mit Diamantköpfe

Es handelt sich um eine kontrollierte und nicht invasive Exfoliationsbehandlung, um tote Zellen zu entfernen. Die Haut leuchtet, sieht gesünder und jünger aus und ihre Elastizität wird wiederhergestellt.

### Worauf besteht sie?

Das Gerät ist mit zwei Handstücke und verschiedenen Diamantköpfe ausgestattet. Das Handstück muss über die Haut des Patienten gleiten, wie auf der Abbildung auf Seite 4 gezeigt wird. Mit dem Handstück werden tote Zellen abgesaugt, die von einem Filter gefangen werden. Es gibt verschiedene Diamantköpfe, je nach Diameter und Körnung und werden bei den verschiedenen Behandlungszonen oder je nach gewünschter Tiefe bei der Haut, entsprechend eingesetzt.

### Welche Wirkungen hat sie?

- beschleunigt die Zellregeneration
- Stimuliert die Kollagen- und Elastinproduktion
- Verbessert die Elastizität der Haut
- Reduziert die Falten
- Eliminiert Akne Narben
- Eliminiert Komedonen
- Verkleinert die Poren
- Reduziert die Sonnenschaden
- Bereitet die Haut für die Anwendung topischer Wirkstoffe vor

### Wann wird es eingesetzt?

- Akne
- Sonnenschaden
- Hautflecken
- Kleine Narben
- Schmale Ausdruckslinien
- Keratose
- Offene Poren
- nicht entzündete Pickeln
- Hautunreinheiten
- Altersflecken
- Fette Haut
- Pigmentierung

### Gegenanzeigen:

- Geschwollene Zonen
- Bakterielle Infektionen
- Schnitte und Wunden
- Melanom
- Muttermale
- Angiom
- Herpes
- Falten
- Nicht auf die Lippe oder Augenlider verwenden

## Sitzungen

Eine Sitzung Mikrodermabrasion mit Diamantköpfe dauert 20-30 Minuten. Die Behandlung kann man 3-10 Male wiederholen, abhängig von den Ergebnissen, die man erzielen möchte. Die Sitzungen sollen in Abständen von einer Woche oder 15 Tage stattfinden und können über das ganze Jahr durchgeführt werden. Die Ergebnisse kann man gleich nach der ersten Sitzung erkennen. Wartungssitzungen werden jeden Monat oder jede zwei Monate empfohlen.

Behandlung	Häufigkeit (Tage)	Anzahl der Sitzungen
Gesichtspeeling	6-10	3-5
Ausdruckslinien	7-13	6-8
Hals	12-14	3-5
Akne Narben	7-12	8-10
Überpigmentierung	7-12	8-10

**F-332: Gerät und Handstücke**

**Mikrodermabrasion mit Diamantaufsätze:** Exfoliationstechnik mit 9 Köpfe und 2 Handstücke.

**Kalt&Warm Hammer:** die warme Seite wird verwendet, um die Muskel zu entspannen und um die Durchblutung zu verbessern. Damit werden die Poren geöffnet, um das Eindringen des Produktes in die Haut zu verbessern. Die kalte Seite des Hammers wird eingesetzt, um Falten zu reduzieren und um die Haut nach einer Mikrodermabrasionsbehandlung zu beruhigen. Damit werden auch die Poren verschlossen. Die Temperatur kann von 5° bis 40° reguliert werden.

**Exfoliationsspatel:** damit wird die äußere Hautschicht exfoliert. Sehr hilfreich bei Akne, Komedonen und um Schmutz und tote Zellen oder Reste von kosmetischen Produkten zu entfernen. Das Gerät arbeitet mit 3 verschiedene Wellen (kontinuierliche, pulsierte und kombiniert). Ein Exfoliationsgel muss bei der Behandlung verwendet werden.

**Ultraschallsonden:** Ultraschall wird verwendet, um die Bindegewebe zu stimulieren und zu betonen. Die auf der Haut aufgetragene Wärme fördert die Durchblutung und trägt zur Erweiterung der Kapillaren und zur Entspannung der Muskeln bei.

**Komplette Exfoliationsbehandlung mit F-332:**

Um eine komplette Mikrodermabrasionsbehandlung mit F-332 durchzuführen, folgen Sie diese Schritte:

**Schritt 1:** Benutzen Sie einen Bedampfer, um die Hornschicht weicher zu machen und tragen Sie ein Reinigungsgel auf. Lassen Sie es trocknen.

**Schritt 2:** Führen Sie die Mikrodermabrasionsbehandlung durch.

**Schritt 3:** Verwenden Sie die kalte Seite des Hammers, um die Haut nach der Mikrodermabrasionsbehandlung zu beruhigen. Obwohl es sich um eine nicht invasive Behandlung handelt, kann dem Patient etwas unangenehm werden.

**Schritt 4:** Benutzen Sie die Exfoliationsspatel um die tote Zellen zu eliminieren, die nach der Mikrodermabrasionsbehandlung auf der Haut geblieben sind.

**Schritt 5:** Reinigen Sie die Haut und tragen Sie konduktives Gel passend für Ultraschallbehandlungen auf.

**Schritt 6:** Verwenden Sie die Ultraschallsonden im Gesicht zur Erholung, um die Behandlung zu beenden.

**Schritt 7:** Tragen Sie Feuchtigkeitscreme mit Sonnenschutz nach der Behandlung auf.

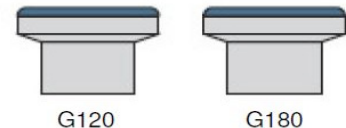
**Gebrauchsanweisungen:**

Der Profi muss das Handstück in die Richtung wie auf der linken Abbildung gezeigt gleiten, aus dem Zentrum des Gesichts zu der Seite und von unten nach oben.

- Vom Kinn zu den Ohren.
- Vom Kinn zur Nase.
- Von der Nase zu der Schläfe.
- Entlang der Kontur der Augen bis zur Schläfe.
- Von der Mitte der Stirn bis zur Haaransatzlinie.

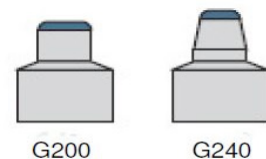
**Diamantköpfe:**

**G120 und G180:** Ø 22 mm. Kopf für Körper, Ellbogen, Knien, usw. Besonders gut bei Akne, **G120, G180 und G240:** Ø 15 mm. Kleine Narben, schmale Linien und Hautunreinheiten. Weiche Abschleifung der Haut.

**Diamantköpfe:**

**G180 und G240:** Ø 19 mm. Gesicht. Große Flecken, offene Poren, vorzeitigen Alterung durch Sonneneinstrahlung.

**G200 und G240:** Ø 8 und 6 mm. Augen. Auf beide Seiten der Nase. Falten, schwarze Punkte, Akne...



Mikrodermabrasionsgeräte von Weelko:

U-TECH (F-834):



B-EQUIPMENT (F-319A):



MULTIEQUIPMENT (F-332)



MULTIEQUIPMENT (F-334)



MULTIEQUIPMENT (F-336)



MULTIEQUIPMENT (F-336B)



Mutlifunctional beauty columns:

Das Gerät F-332 kann auf einem Kosmetikwagen oder auf einer beliebigen Arbeitsfläche stehen. Es besteht auch die Möglichkeit, das Gerät in einem Multifunktionssturm von Weelko zu integrieren. Der Turm KPSULE ermöglicht die Verstauung von 2 Multifunktionsgeräte von der MultiEquipment Reihe. Er ist mit einem Wagen, einer Lupenleuchte und einem Bedampfer standard ausgestattet. Das Gerät kann auch auf dem Multifunktionswagen MULTILAB gestellt werden. Er besteht aus 4 Schubladen und 2 seitlichen Türen, um die Handstücke ordentlich zu verstauen.



Technische Daten

Abmessungen und Gewichte	Verpackungsgröße (cm)	49 x 45 x 19,5 cm
	Abmessungen Einheit (cm)	33,5 x 9,5 x 22,5
	Brutto Gewicht (kg)	5
	Netto Gewicht (kg)	4,5
Technische Angaben	Spannung	220V—240V
	Frequenz	50 Hz/60Hz

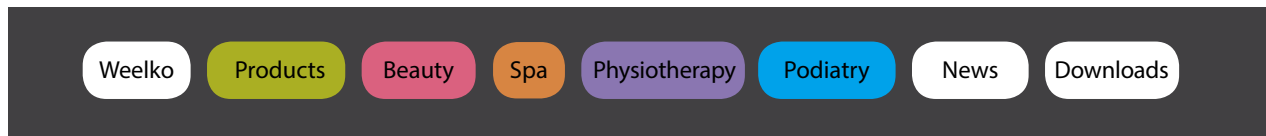
Ersatzteile und Zubehör

No.	BESCHREIBUNG	REFERENZ
1	Ultrasound Body probe	10103
2	Ultrasound Face probe	10104
3	Ultrasound Eye probe	10105
4	Diamond head set	40010
5	Foam and metallic filters	40010-1
6	Dermaabrasion handle	40016
7	Skin scrubber probe	10018
8	Hot & cold hammer	60050




Klicken Sie auf TECHNICAL ZOOM in unserer Webseite und laden Sie alle technischen Informationen und Verkaufsmaterialien runter. Fotos, Dossiers, technische Daten, usw. Nicht verpassen!

Dossiers | Technical Zoom



Schalten Sie WEELKO TV auf weelko.com ein . Die beste Methode um unsere Geräte aus der Nähe zu betrachten. Für alle die lieber ein Bild wie tausend Worte haben!!!



weelko.com

Barcelona  
Pol. Ind. La Valldan  
Camí de Garreta,92  
08600 Berga  
Barcelona – Spain  
T. +34 93 824 90 20  
E. [info@weelko.com](mailto:info@weelko.com)