

## INDICE

Microdermoabrasione con punte di diamante e sessioni	2
Apparecchiatura, manipoli e trattamento completo con F-332	3
Metodo d'applicazione e punte di diamante	4
Apparecchiature di microdermoabrasione Weelko	5
Torre multifunzionale e scheda tecnica	6
Informazione web	7

## Microdermoabrasione con MultiEquipment di Weelko

Acne? **Danni solari?** Macchie? **Piccole cicatrici?** Rughe lievi? **Cheratosi?** Pori aperti? **Comedoni?** Imperfezioni della pelle? **Macchie a causa dell'età?** Pelle grassa? **Pigmentazione della pelle?**

### Illumina la tua pelle MultiEquipment, F-332

Strumento moderno che combina 4 funzioni in un unico dispositivo: microdermoabrasione con punte di diamante per trattamenti di esfoliazione controllati e non invasivi; martello freddo e caldo per alleviare la pelle dopo la microdermoabrasione e migliorare la capacità di assorbimento della pelle; spatola esfoliante per rimuovere i residui di pelle morta e ultrasuoni per migliorare il metabolismo cellulare.

Questo dossier pone particolare enfasi sulla funzione di microdermoabrasione con punte di diamante. Scopriilo sfogliando all'interno.



## Microdermoabrasione con punte di diamante

### A proposito della microdermoabrasione con punte di diamante.

È un trattamento di esfoliazione meccanica controllata e non invasiva che rimuove le cellule morte della pelle. Migliora l'aspetto, il tono e la luminosità della pelle e ne ripristina l'elasticità.

### In cosa consiste?

L'unità è dotata di un manipolo su cui si adattano diverse punte di diamante. Il professionista strofina il manipolo lungo la pelle del paziente come mostrato nell'immagine a pagina 4. Il manipolo incorpora un sistema di vuoto che aspira le cellule morte verso un filtro raccogliatore. Le punte di diamante sono di differenti diametri e granulazioni e si devono scegliere in base alla zona da trattare o in funzione della profondità che si desidera raggiungere nella pelle.

### Quali sono gli effetti?

- Accelera la rigenerazione cellulare
- Stimola la produzione di collagene ed elastina
- Migliora l'elasticità della pelle
- Riduce la comparsa delle rughe
- Elimina le cicatrici da acne
- Rimuove i punti neri
- Riduce le dimensioni dei pori
- Riduce i danni provocati dal sole
- Prepara la pelle all'applicazione di principi attivi topici

### Per che cosa è indicata?

- Acne
- Danni causati dall'esposizione al sole
- Macchie cutanee
- Piccole cicatrici
- Rughe fini d'espressione
- Cheratosi
- Pori aperti
- Comedoni
- Imperfezioni della pelle
- Macchie causate dall'età
- Pelli grasse
- Pigmentazione

### Controindicazioni:

- Zone infiammate
- Infezioni batteriche
- Tagli e ferite
- Melanoma
- Nei
- Angiomi
- Macchie di nascita
- Herpes
- Rughe
- Non usare su labbra né su palpebre

## Sessioni

Una sessione di microdermoabrasione con punte di diamante dura circa 20-30 minuti. Il trattamento può essere ripetuto da 3 a 10 volte in base ai risultati ricercati. La frequenza delle sessioni è di una volta alla settimana o una volta ogni 15 giorni. Può essere effettuata in ogni stagione dell'anno. I risultati sono visibili dopo la prima sessione. Si consiglia di effettuare delle sessioni di mantenimento ogni mese o ogni due mesi.

Trattamento	Frequenza (giorni)	Totale sessioni
Peeling facciale	6-10	3-5
Linee d'espressione	7-13	6-8
Collo	12-14	3-5
Cicatrici da acne	7-12	8-10
Iperpigmentazione	7-12	8-10

### F-332: Apparechiatura e applicatori



**Microdermoabrasione con punte di diamante:** tecnica d'esfoliazione con 9 testine di diamante e 2 manipoli.

**Martello freddo e caldo:** l'estremo caldo del martello si usa per rilassare i muscoli e migliorare la circolazione sanguigna. All'aprire i pori, favorisce la penetrazione dei principi attivi topici nella pelle. L'estremo freddo del martello si usa per ridurre le rughe, alleviare la pelle dopo i trattamenti di microdermoabrasione e per chiudere i pori. Rango di temperatura regolabile tra 5 e 40°.

**Spatola d'esfoliazione:** si utilizza per esfoliare lo strato superficiale della pelle. Trattamenti contro l'acne ed eliminazione di cellule morte, sporcizia e residui di cosmetici sulla pelle. Esis-sono 3 tipi di onde (continua, pulsata e combinata). Utilizzare tonico disincrostante, affinché la pelle resti umida durante il trattamento.

**Sonde a ultrasuoni:** la funzione ultrasuoni si utilizza per stimolare il tessuto cutaneo e per rialzarlo. La pelle appare con un aspetto più sano. Il calore generato nella pelle aiuta ad aumentare il flusso sanguigno, dilatare i capillari e rilassare i muscoli.

#### **Trattamento di esfoliazione completo con F-332:**

Per effettuare un trattamento completo di microdermoabrasione con F-332, seguire le seguenti indicazioni:

**Passo 1:** Utilizzare un vaporizzatore per ammorbidire lo strato corneo della pelle e applicare un gel detergente. Lasciare asciugare.

**Passo 2:** Utilizzare la spatola d'esfoliazione per eliminare le cellule morte dal viso.

**Passo 3:** Applicare l'estremità fredda del martello per alleviare la superficie della pelle dopo il trattamento di microdermoabrasione. Anche se questa è una tecnica non invasiva, il paziente può avvertire un certo fastidio.

**Passo 4:** Asciugare il viso e terminare il trattamento di microdermoabrasione mediante punta di diamante.

**Passo 5:** Pulire la pelle e applicare del gel per il trattamento con ultrasuoni.

**Passo 6:** Per terminare con il trattamento completo utilizzare le sonde ultrasuoni per favorire il processo di recupero.

**Passo 7:** Applicare della crema idratante con protezione solare dopo il trattamento.

**Metodo di applicazione:**

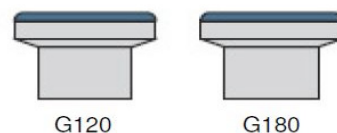
Il professionista dovrà passare il manipolo nella direzione mostrata nella figura a sinistra, dalla parte centrale del volto verso l'esterno e dal basso verso l'alto.

- Dal mento per le orecchie.
- Dal mento al naso.
- Dal naso alle tempie.
- Lungo il contorno degli occhi verso le tempie.
- Dal centro della fronte all'attaccatura dei capelli.

**Punte di diamante:**

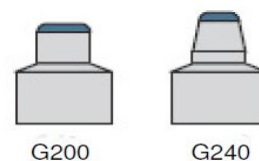
**G120 y G180:** Ø 22 mm. Testina corporale. Specifica per acne. Applicazione su ginocchi e gomiti.

**G120, G180 y G240:** Ø 15 mm. Piccole cicatrici, linee fini e imperfezioni della pelle. Dermopulizia leggera.

**Punte di diamante:**

**G180 y G240:** Ø 19 mm. Volto. Macchie grandi, pori aperti, invecchiamento prematuro ed esposizione solare.

**G200 y G240:** Ø 8 e 6 mm. Occhi. Entrambi i lati del naso. Rughe, comedoni, acne, ecc.



### Aparecchiature de Weelko:

#### U-TECH (F-834):



#### B-EQUIPMENT (F-319A):



#### MULTIEQUIPMENT (F-332)



#### MULTIEQUIPMENT (F-334)



#### MULTIEQUIPMENT (F-336)



#### MULTIEQUIPMENT (F-336B)



**Versioni:**

L'unità F-332 può essere utilizzata in modo indipendente situata su un carrello d'estetica o su un qualsiasi piano di lavoro. Può anche essere collocata sulle torri multifunzione Weelko. La torre **KPSULE** permette posizionare 2 apparecchiature della serie **MultiEquipment** e di serie è dotata di un carrello, una lampada-lente e un vaporizzatore. Può anche essere collocata sul carrello **MULTILAB** che è fornito di 4 cassetti e 2 sportelli laterali apposti per collocare i manipoli e le sonde.

**Caratteristiche Tecniche**

Misure e pesi	Misure imballaggio (cm)	49 x 45 x 19,5 cm
	Misure apparecchiatura (cm)	33,5 x 9,5 x 22,5
	Peso lordo (kg)	5
	Peso netto (kg)	4,5
Caratteristiche tecniche	Tensione	220V—240V
	Frequenza	50 Hz/60Hz

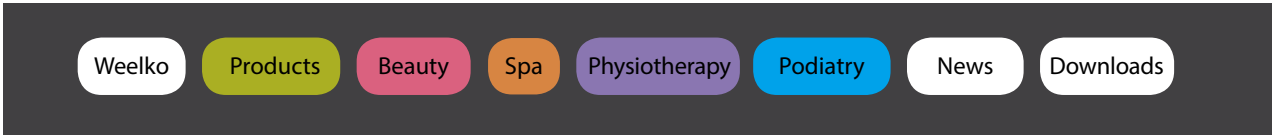
**Recambi**

No.	PRODOTTO	REFERENZA
1	Sonda ultrasuoni corporale	10103
2	Sonda ultrasuoni facciale	10104
3	Sonda ultrasuoni orbicolare	10105
4	Set di 9 testine di diamante	40010
5	Filtri metallici e di schiuma	40010-1
6	Manipolo microdermoabrasione	40016
7	Spatola esfoliazione	10018
8	Martello freddo / caldo	60050


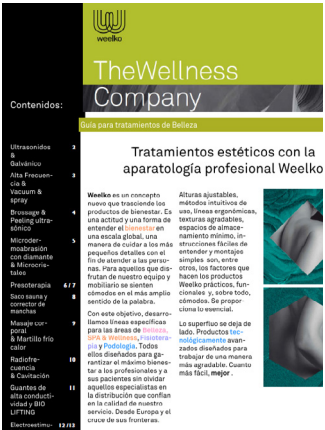


Visita il nostro TECHNICAL INFO e scarica tutte le informazioni tecniche di cui potresti aver bisogno. Fotografie, dossiers, schede tecniche, ecc. Non te lo perdere.

Dossiers | Technical Zoom



Accendi la WEELKO TV da weelko.com. Il miglior modo di usare le nostre apparecchiature. Per coloro che preferiscono un 'immagine a mille parole' !



weelko.com

Barcelona  
Pol. Ind. La Valldan  
Camí de Garreta,92  
08600 Berga  
Barcelona – Spain  
T. +34 93 824 90 20  
E. [info@weelko.com](mailto:info@weelko.com)